

BERNINA⁺

BERNINA borduursoftware Versie 6 **Verander uw creatieve ideeën in originele borduurmotieven!**


Nieuw & exclusief, alleen bij BERNINA!
De BERNINA borduursoftware Versie 6 bevat:
CorelDRAW® Essentials 4. Meer dan 500 bor-
duurmotieven. Automatisch digitaliseren, nieuwe
steekeffecten en vele andere mogelijkheden!



Creëer uw borduurmotieven gewoon zelf met de nieuwe BERNINA borduursoftware Versie 6. Met de DesignerPlus of EditorPlus ontdekt u de veelzijdigheid van het borduren inclusief vele nieuwe effecten. Met de V6 update kunt u uw softwareversie op de allernieuwste stand aanpassen.



www.bernina.com





BERNINA borduursoftware Versie 6
Inclusief CorelDRAW® Essentials 4



Vergroot en intensiveer uw creatieve mogelijkheden met de BERNINA borduursoftware Versie 6 én de professionele tekensoftware CorelDRAW® Essentials 4 in één softwarepakket. Verleen uw borduurmotieven speciale effecten en voeg een tekst, vormen of handgetekende designs toe. Ontdek de creatieve vrijheden met dit unieke software-duo! Het eerste borduursoftwarepakket, dat maar liefs twee creatieve softwareprogramma's voor de hobby-naaister bevat.



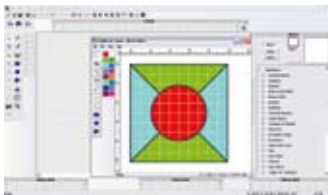
powered by
CorelDRAW
Essentials 4





Beleef de creatieve inspiratie! Borduur met een ongekennde fantasie!

Eenvoudig, ongecompliceerd en in een nieuwe, frisse look: de BERNINA borduursoftware Versie 6 met het geïntegreerde tekenprogramma CorelDRAW® Essentials 4 biedt ontelbare functies voor nog meer creatieve mogelijkheden! Borduren is veelzijdiger dan ooit!



Quilt-programma

Ontwerp uw quilt direct op de computer: hoeken, blokken, stofvoorbeelden, layouts en borduurmotieven – creëer gewoon naar believen. Beoordeel uw project in de voorvertoning en sla het in de persoonlijke geheugenmodus als eigen bestand op (alleen bij DesignerPlus).



Borduur-aanzicht

De BERNINA borduursoftware V6 splitst grote motieven automatisch, legt de volgorde vast en voegt referentiepunten toe, zodat de delen exact op elkaar passen. Het mag namelijk niet gebeuren, dat de grootte van uw borduurraam bepalend is voor uw creativiteit!



Monogrammen

Maak elegante monogrammen met één, twee of drie letters en verschillende kaders of versieringen. Ideaal voor een persoonlijk tintje op een naai- of borduurproject.




Automatisch digitaliseren

Beeldmateriaal in verschillende formaten kan gewoon met behulp van een muis-klik in een borduurmotief worden omgezet! En dit zonder enige voorkennis – gemakkelijker gaat het niet!




Tekenen uit de vrije hand

Laat uw fantasie de vrije loop met de functie "tekenen uit de vrije hand"! Teken strepen, lijnen of een gesloten vorm en kies de gewenste contour- of vulsteek.



Design contour-effect

Geef uw borduurmotief automatisch een mooie contour! Als het motief klaar is, kunnen verschillende kadersteken worden gekozen en met behulp van een klik legt de BERNINA borduursoftware de contour automatisch vast.



Reliëf-effect

U kunt het motief een uniek reliëf-effect geven, net als bij een graving. Maak een keuze uit de verschillende variaties. Deze kunnen gemakkelijk in het motief worden geïntegreerd. De software zet het gewenste effect automatisch om.



Kleurenrad

Bekijk uw borduurmotief van tevoren in diverse kleuren – heel gemakkelijk met behulp van een muisklik en het kleurenrad. De BERNINA borduursoftware kiest automatisch de ideale kleurensamenstelling. U kunt de kleuren naar wens veranderen. Voor het borduren geeft de software steeds het kleurnummer van de garenp producent aan.



NIEUW OF UITGEBREID IN V6
EDITORPLUS
DESIGNERPLUS

ALGEMENE FUNCTIES			
Windows® XP & Vista™-compatibel		•	•
Elektronische online handleiding	•	•	•
Software update		•	•
Tips & Trucs bij het openen van het programma	•	•	•
Duidelijke symbolen	•	•	•
Object – eigenschappen met dialoogvenster		•	•
Bevat CorelDRAW® Essentials 4	•	•	•
Nieuwe moderne gebruikersinterface	•	•	•
Eenvoudige bediening	•	•	•
Borduurmotief met miniatuuraanzicht in Windows Explorer	•	•	•
BERNINA borduursoftware USB-dongle		•	•
BORDUURRAAM			
Borduurraamkeuze	•	•	•
Persoonlijk borduurraam aanmaken		•	•
Borduurmotief splitsen m.b.v. multi-hooping	•	•	•
GARENKLEUREN & KLEURTABLEN			
Garenkleuren zoeken, veranderen en vastleggen		•	•
Garentabellen		•	•
ALFABETTEN			
Nieuwe geïntegreerde alfabetten	•	•	•
Tekstgereedschap		•	•
Satijnsteek, stiksteek of decoratieve vulsteken voor alfabetten		•	•
Overlappingsen verwijderen		•	•
Basislijnen – optie wijzigen		•	•
Plaatsingsmogelijkheden		•	•
Tekst vervormen		•	•
Kerning van de letters	•	•	•
Letters afzonderlijk vervormen	•	•	•
Letterkleur afzonderlijk wijzigen		•	•
TrueType fonts		•	•
BEWERKEN & AANPASSEN			
Nieuw: afsluitfunctie in het borduur-werkoppervlak	•	•	•
Selectiegereedschap		•	•
Monogram-groepering wissen		•	•
Borduurmotieven schalen en draaien		•	•
Objecten groeperen en ontbinden		•	•
Polygoon-selectiegereedschap		•	•
Steekbewerking		•	•
Objecten plaatsen en vervormen	•	•	•
Spiegel-gereedschap		•	•
Spiegelen- & verbinden-gereedschap		•	•
Krans- en caleidoscoop-gereedschap		•	•
Kleurenrad	•	•	•
Kleurenfilm	•	•	•
Objectlijst	•	•	•
Kleurenfilm en objecten bewerken		•	•
Grafieken in het beeld-werkoppervlak schalen	•	•	•
Zoom bij bitmap-grafieken	•	•	•
Vormen uitsteken en vullen		•	•
Object-contouren vervormen		•	•
Dupliceren		•	•
MOTIEF-AANZICHT			
Borduurmotieven zijn na het openen gegroepeerd		•	•
Raster		•	•
Borduurraanzicht	•	•	•
Borduurmotiefoverzicht		•	•
Zoom-gereedschap		•	•
Steken invoegen/laten verdwijnen		•	•
Aanzicht volgens kleur		•	•
Langzaam opnieuw tekenen	•	•	•

Stofinstellingen		•	•
Stofweergave		•	•
Object-contouren weergeven		•	•
Borduurmotief als afbeelding opslaan	•	•	•
BORDUURKWALITEIT OPTIMALISEREN			
Automatische onderlaag	•	•	•
Meervoudige onderlaag		•	•
Start- / eindposities		•	•
Borduurvolgorde vastleggen		•	•
Overlapping verwijderen		•	•
Stretch-compensatie (Pull Compensation)		•	•
Randsteek		•	•
Onderlaag-opties aanpassen		•	•
Functie: afheftsteken bij begin/einde bepalen		•	•
Functie: kortste verbinding		•	•
KNOOPSGATEN			
Knoopsgaten	•	•	•
STEEKEFFECTEN			
Motiefcontour-effect	•	•	•
Reliëf-effect	•	•	•
Stempelfunctie		•	•
Kleuren mengen		•	•
Randstructurering met vulsteken		•	•
Golf-effect		•	•
Halo-effect (kring)	•	•	•
Morphing-effect (in elkaar overvloeien)	•	•	•
STEEKSOORTEN			
Decoratieve vulsteken	•	•	•
Stersteek	•	•	•
Ribbelsteek	•	•	•
Contourverloop		•	•
Decoratieve vulsteken	•	•	•
Structuur-vulsteken	•	•	•
Motiefvulsteken creëren		•	•
Contoursteek-opties	•	•	•
Zwart-borduurwerk (blackwork)		•	•
Ruitvulsteek (kantpatroon)		•	•
Knoopjessteek		•	•
Steelsteek en achtersteek		•	•
Meandervulsteek	•	•	•
Kruissteek	•	•	•
Schakelmotiefsteek		•	•
Motiefvulsteken		•	•
Motiefvulsteken en decoratieve vulsteken bewerken		•	•
MONOGRAMMEN			
Aanvullende monogramfuncties	•	•	•
Monogramkaders aanmaken		•	•
APPLICATIE			
Automatische applicatie		•	•
Deelapplicatie		•	•
Verbeterde applicatie-aanmaak	•	•	•
GRAFIEKEN			
Verbeterde grafiekfuncties (beeld-werkoppervlak)	•	•	•
Grafieken geïntegreerd		•	•
Link naar grafiekprogramma's		•	•
Ondersteunt diverse grafiekformaten	•	•	•
Vastgelegde grafiekvormen (beeld-werkoppervlak)	•	•	•
Tekst toevoegen (beeld-werkoppervlak)	•	•	•
Intelligent grafiekgereedschap (beeld-werkoppervlak)	•	•	•
Gereedschap voor tekenen uit de vrije hand (beeld-werkoppervlak)	•	•	•

NIEUW OF UITGEBREID IN V6
EDITORPLUS
DESIGNERPLUS

AUTOMATISCHE DIGITALISERING			
Verbeterd gereedschap voor automatisch digitaliseren	•	•	•
Automatische contouren en kaders	•	•	•
Toverstaf	•	•	•
DIGITALISEREN			
Gereedschap voor borduren uit de vrije hand Borduur-werkoppervlak	•	•	•
Gereedschap voor handmatig digitaliseren		•	•
Gereedschap voor block-digitalisering		•	•
Vormgereedschap		•	•
FORMATEN			
Motieven openen in vele formaten		•	•
Motieven opslaan in vele formaten		•	•
Motieven opslaan in het nieuwe V6 ART-formaat	•	•	•
ANDERE FUNCTIES			
Magic Box-link		•	•
PhotoSnap		•	•
Portfolio		•	•
BERNINA kruissteek		•	•
Borduurraanzicht printen	•	•	•
Beeld-werkoppervlak printen	•	•	•
Directe verbinding van pc naar borduurmachine		•	•
Support en service		•	•
KRUISSTEEK			
Elf soorten kruissteken		•	•
Kruissteek plaatsen		•	•
Instellingen voor steekverhoudingen		•	•
Draadwaarde		•	•
Garentabellen		•	•
Tekstobjecten		•	•
Automatische kruissteek		•	•
Steekvulling		•	•
Gereedschap voor handmatig digitaliseren		•	•
Stempel		•	•
Polygoon-selectie		•	•
Automatisch selectiegereedschap		•	•
Draaien		•	•
Spiegelen		•	•
Beeldmateriaal inscannen		•	•
Knippen, kopiëren, plakken en dupliceren		•	•
Wissen		•	•
Openen van kruissteek-motieven in de BERNINA borduursoftware V 6.0		•	•
BERNINA QUILTER			
Quilt design-programma		•	•
Printbaar referentiemateriaal		•	•
Voorvertoning van applicatie- en borduurmotiefpositie op uw quiltblocks		•	•
Omvangrijk block-archief		•	•
Block-editor	•	•	•
Block-layouts: instellen van de individuele blockgrootten		•	•
Rombusvormige block-layouts	•	•	•
Tussenstreep-layout		•	•
Contour-layout		•	•
Blocks spiegelen en draaien		•	•
Stof- en kleurengamma-archief		•	•
Door de gebruiker gedefinieerde aanpassing van het stofarchief		•	•
Afsluitfunctie voor quilts, borduurwerk en applicaties		•	•
Plaatsingsgereedschap		•	•
Kopiëren, knippen en plakken		•	•

NIEUW OF UITGEBREID IN V6
EDITORPLUS
DESIGNERPLUS